

WOOLWORTH®

Küchenwaage CF2021



Bedienungsanleitung

WOOLWORTH®

WICHTIGE SICHERHEITSHINWEISE

- Falscher Gebrauch kann zu Schäden am Gerät führen.
- Benutzen Sie das Gerät nur zu den in der Bedienungsanleitung genannten Zwecken.
- Nur für den Gebrauch im Haushalt. Nicht für den gewerblichen Gebrauch.
- Stellen Sie das Gerät niemals auf einen Teppichboden oder eine unebene Oberfläche; stellen Sie es nicht in der Nähe von Elektrogeräten auf, da deren Strahlung dazu führen kann, dass das Gerät nicht korrekt funktioniert.
- Nicht in Wasser eintauchen oder nass werden lassen.
- Das Gerät nicht über längere Zeit direkter Sonneneinstrahlung aussetzen.
- Nicht in der Nähe starker Hitzequellen oder in einer feuchten Umgebung aufstellen oder lagern.
- Wenn das Gerät über längere Zeit nicht benutzt werden soll, müssen die Batterien herausgenommen werden.

Korrekte Entsorgung dieses Produkts



Das Produkt muss per Gesetz zur Entsorgung an einer Sammelstelle für Elektroaltgeräte abgegeben werden, um eine umweltgerechte Entsorgung zu gewährleisten. Informationen erhalten Sie bei Ihrer Stadt & Gemeindeverwaltung.

Detailbeschreibung

1. Wiegefläche
2. Display
3. Ein- Austaste/ TARA Funktion
4. Kunststofffüße mit Sensoren
5. Knopfzelle
6. Batteriefach
7. Einstellungs-Taste

1.

7.



3.

2.

4.

5.

6.





VOR DEM ERSTMALIGEN GEBRAUCH

- Öffnen Sie das Batteriefach (6) und entfernen Sie die Kontaktsperre
- Bringen Sie die Batteriefachabdeckung wieder an.
- Vor dem ersten Gebrauch mit heißem Wasser und haushaltsübliche Spülmittel reinigen. Nach jedem Gebrauch reinigen. Bitte nicht mit scharfen oder aggressiven Reinigungsmitteln reinigen. Diese könnten das Produkt angreifen und Schäden hinterlassen. Verwenden Sie keine Scheuerschwämme oder Scheuermittel.

ANWENDUNG

- Sie können das Gerät am besten bedienen, wenn Sie Ihren Finger ca. 1 Sekunde lang leicht auf die „TASTE“ (3) legen. Sehr abruptes oder sehr starkes Drücken erschwert die Bedienung. Die Kontrolltaste funktioniert nur, wenn das Display stabil ist.
- Stellen Sie das Gerät auf eine ebene Oberfläche.
- Drücken Sie TASTE (3), um das Gerät einzuschalten und um die TARA-Funktion zu aktivieren.
- Mit der Einstellungs-Taste (7) auf der Oberseite des Gerätes lassen sich verschiedene Gewichtseinheiten (g, kg, lb:oz, ml (Wasser) und ml (Milch)) auswählen.

HINWEIS

- Wenn Sie versuchen, mehr zu wiegen als es die Auslegung des Geräts erlaubt (mehr als 5 kg), zeigt das Display „Err“ (Overload) an.
- Das Gerät schaltet sich ohne Aktivität automatisch wieder ab.
- Falls das Gerät seine Kalibrierung verlieren sollte, weil es z. B. auf einer unebenen Oberfläche oder zu nahe an Elektrogeräten steht, schalten Sie es ab, indem Sie es in Ihrer Hand halten (dabei jedoch NICHT die Kunststofffüße (4) berühren, in denen sich die Sensoren befinden) und die Kontrolltaste gedrückt halten.
- Wenn Sie das Gerät bewegen möchten, sollten Sie es zuvor abschalten. Schalten Sie es erst wieder an, wenn es korrekt auf einer ebenen Oberfläche steht, damit es sich korrekt kalibrieren kann.

REINIGUNG

- Tauchen Sie das Gerät niemals in Wasser ein und verhindern Sie das Eindringen von Wasser.
- Wischen Sie das Gerät mit einem weichen, ausgewrungenen Tuch ab. Geben Sie ein wenig Reinigungsmittel hinzu, wenn das Gerät stark verschmutzt ist.
- Verwenden Sie keine starken oder schleifenden Reinigungsmittel, Lösungsmittel oder Ähnliches zum Reinigen des Geräts, da diese die äußeren Oberflächen zerkratzen oder beschädigen können.
- Lassen Sie das Gerät vollständig trocknen, bevor Sie es erneut benutzen.

WOOLWORTH®

Batteriehinweise (inkl. Knopfzellen):

Nehmen Sie stets leere Batterien aus dem Artikel und entsorgen diese nach den gesetzlichen Bestimmungen. Entnehmen Sie die Batterien bei längerem Nichtgebrauch. Setzen Sie die Batterien nach der vorgegebenen Polarität ein. Nicht wieder aufladbare Batterien dürfen nicht wieder geladen werden. Batterien stets getrennt vom Artikel entsorgen.

WOOLWORTH®

Waga kuchenna CF2021



Instrukcja obsługi

WOOLWORTH®

WAŻNE WSKAZÓWKI DOTYCZĄCE BEZPIECZEŃSTWA

- Nieprawidłowe użycie może spowodować uszkodzenie urządzenia.
- Urządzenie należy używać wyłącznie do celów określonych w instrukcji obsługi.
- Tylko do użytku domowego. Nie do użytku komercyjnego.
- Nigdy nie stawiaj urządzenia na dywanie lub nierównej powierzchni; nie umieszczaj go w pobliżu urządzeń elektrycznych, ponieważ ich promieniowanie może spowodować nieprawidłowe działanie urządzenia.
- Nie zanurzać w wodzie ani nie dopuszczać do zamoczenia.
- Nie należy wystawiać urządzenia na bezpośrednie działanie promieni słonecznych przez dłuższy czas.
- Nie należy umieszczać ani przechowywać go w pobliżu silnych źródeł ciepła lub w wilgotnym otoczeniu.
- Jeśli urządzenie nie będzie używane przez dłuższy czas, należy wyjąć z niego baterie.




Produkt należy zgodnie z przepisami dostarczyć do punktu zbiórki urządzeń elektrycznych w celu utylizacji, aby zapewnić utylizację w sposób przyjazny dla środowiska. Informacje dostępne u lokalnych władz miejskich i gminnych.

Opis szczegółowy

WOOLWORTH®

1. Powierzchnia ważenia
2. Wyświetlacz
3. Przycisk wł./wył./funkcja TARA
4. Stopki z tworzywa sztucznego czujnikami
5. Bateria guzikowa
6. Komora baterii
7. Przycisk ustawień



CFC2021
1x CR2032 3V

CE

WOOLWORTH®

WOOLWORTH GmbH, Mönninghoffs Feld 5, 59425 Unna, Germany

The CE mark is on the left. To its right are two identical symbols of a trash bin with a diagonal cross through it, indicating that the product is not to be disposed of as general waste.

PRZED PIERWSZYM UŻYCIEM

WOOLWORTH®

- Otwórz komorę baterii (6) i wyjmij blokadę styków
- Załóż pokrywę komory baterii.
- Przed pierwszym użyciem wyczyść gorącą wodą z dodatkiem domowego płynu do mycia naczyń. Wyczyść po każdym użyciu. Proszę nie czyścić ostrymi lub agresywnymi środkami czyszczącymi. Mogą zaatakować produkt i spowodować jego uszkodzenie. Nie należy używać gąbek do szorowania ani środków czyszczących o właściwościach ściernych.

STOSOWANIE

- Najlepszym sposobem obsługi urządzenia jest lekkie przyłożenie palca do „PRZYCISKU” (3) przez ok. 1 sekundę. Bardzo gwałtowne lub bardzo silne naciśnięcie utrudnia obsługę. Przycisk kontrolny działa tylko wtedy, gdy wyświetlacz jest stabilny.
- Umieścić urządzenie na równej powierzchni.
- Naciśnij PRZYCISK (3), aby włączyć urządzenie i aktywować funkcję TARA.
- Przycisk ustawień (7) w górnej części urządzenia umożliwia wybór różnych jednostek wagowych (g, kg, lb:oz, ml (woda) i ml (mleko)).

WSKAZÓWKA

- Jeśli spróbujesz zważyć więcej niż pozwala na to konstrukcja urządzenia (więcej niż 5 kg), na wyświetlaczu pojawi się komunikat „Err” (przeciążenie).
- Przy braku aktywności urządzenie wyłącza się automatycznie.
- Jeśli urządzenie straci kalibrację, np. ponieważ stoi na nierównej powierzchni lub zbyt blisko urządzeń elektrycznych, należy je wyłączyć, trzymając je w ręku (ale NIE dotykając stopek z tworzywa sztucznego (4), na których znajdują się czujniki) i przytrzymać przycisk kontrolny.
- Jeśli urządzenie ma być przeniesione, należy je najpierw wyłączyć. Nie włączaj go ponownie, dopóki nie stanie prawidłowo na płaskiej powierzchni, tak aby mogło się prawidłowo skalibrować.

CZYSZCZENIE

- Nigdy nie zanurzaj urządzenia w wodzie i nie dopuść, aby woda dostała się do środka.
- Przetrzyj urządzenie miękką, wykręconą szmatką. Jeśli urządzenie jest bardzo brudne, dodaj odrobinę detergentu.
- Do czyszczenia urządzenia nie należy używać silnych lub ściernych detergentów, rozpuszczalników lub podobnych środków, ponieważ mogą one porysować lub uszkodzić powierzchnie zewnętrzne.
- Przed ponownym użyciem należy poczekać, aż urządzenie całkowicie wyschnie.

Wskazówki dot. baterii (w zestawie baterie guzikowe):

Zawsze usuwać puste baterie z artykułu i utylizować je zgodnie z obowiązującymi przepisami. W przypadku dłuższego nieużytkowania wyjąć baterie. Wkładać baterie zgodnie zadaną polaryzacją. Baterii niebędących akumulatorami nie wolno ponownie ładować. Baterie należy zawsze utylizować oddzielnie od artykułu.

WOOLWORTH®

Kuchynská váha
CF2021



Návod na obsluhu

WOOLWORTH®

DÔLEŽITÉ BEZPEČNOSTNÉ POKYNY

- Nesprávnym používaním sa môže poškodiť prístroj.
- Prístroj používajte len na účely uvedené v návode na obsluhu.
- Len na používanie v domácnosti. Nepoužívajte na priemyselné účely.
- Prístroj nikdy nekladte na koberec alebo na nerovný povrch; nekladte ho do blízkosti elektrospotrebičov, ich vyžarovanie by mohlo negatívne ovplyvniť funkciu prístroja.
- Neponárajte do vody, ani nevystavujte vode.
- Prístroj nenechávajte dlhšiu dobu na slnečnom svetle.
- Nekladte ani neskladujte v blízkosti výkonných výhrevných zdrojov alebo vo vlhkom prostredí.
- Ak prístroj nebudete dlhšiu dobu používať, batérie z neho vyberte.


Korektná likvidácia produktu



Produkt odovzdajte v zmysle zákona do zberne na zber elektrospotrebičov, tak bude zaručená jeho ekologická likvidácia. Informácie dostanete na správe Vášho mesta a na obecnom úrade.

Detailný popis

1. Vážiaci povrch
2. Displej
3. Tlačidlo Zap-Vyp/funkcia TARA
4. Plastové nožičky so senzormi
5. Gombíkový článok
6. Batériová priehradka
7. Nastavovacie tlačidlo



CFC2021

1x CR2032 3V



WOOLWORTH®

WOOLWORTH GmbH, Mönninghoffs Feld 5, 59425 Unna, Germany

WOOLWORTH®

PRED PRVÝM POUŽITÍM

- Otvorte batériovú priehradku (6) a odstráňte kontaktný prúžok
- Batériovú priehradku znova uzatvorte.
- Pred prvým použitím umyte horúcou vodou a bežným umývacím prostriedkom. Vyčistite po každom použití. Nečistite drsnými alebo agresívnymi čistiacimi prostriedkami. Tieto by mohli produkt narušiť alebo poškodiť. Nečistite drsnou špongiou ani agresívnym čistiacim prostriedkom.

POUŽITIE

- Obsluha prístroja: Prstom sa na cca 1 sekundu zľahka dotknite „TLAČIDLA“ (3). Ak prst na tlačidlo priložíte náhle, alebo príliš silno pritlačíte, ovládanie sa sťaží. Kontrolné tlačidlo funguje len vtedy, keď je stabilný displej.
- Prístroj postavte na rovný podklad.
- Stlačte TLAČIDLO (3), tak prístroj zapnete a zaktivuje sa funkcia TARA.
- Nastavovacím tlačidlom (7) na vrchnej strane prístroja môžete zvoliť rôzne hmotnostné jednotky (g, kg, lb: oz, ml (voda) a ml (mlieko)).

POZNÁMKA

- Ak budete vážiť hmotnosti prekračujúce dimenzie prístroja (viac ako 5 kg), na displeji sa zobrazí „Err“ (preťaženie).
- Prístroj sa bez zásahu znova automaticky vypne.
- Ak bola kalibrácia prístroja narušená, ak sa napr. nachádza na nerovnom povrchu alebo v tesnej blízkosti elektropotrebičov, váhu vypnete. Váhu vypnete tak, že ju podržíte v ruke (prítom sa však NEdotknite plastových nožičiek (4), v ktorých sú uložené senzory) a kontrolné tlačidlo držte stlačené.
- Ak chcete prístroj preložiť, najskôr ho vypnite. Zapnite ho až potom, keď korektne stojí na rovnom povrchu, aby sa dal korektne vykalibrovat'.

ČISTENIE

- Prístroj nikdy neponárajte do vody a dajte pozor, aby sa dovnútra nedostala voda.
- Prístroj utrite mäkkou, vyžmýkanou handričkou. V prípade výrazného znečistenia pridajte trocha čistiaceho prostriedku.
- Na čistenie nepoužívajte agresívne alebo drsné čistiace prostriedky, rozpúšťadlá alebo podobné prostriedky, pretože tieto by mohli vonkajší povrch poškrabať alebo poškodiť.
- Prístroj nechajte celkom vyschnúť, až potom ho môžete opätovne použiť.

Pokyny pre batérie (vrátane gombíkových článkov):

Vybité batérie z produktu vždy vyberte a tieto zlikvidujte v súlade so zákonnými ustanoveniami. Ak prístroj nebudete dlhšiu dobu používať, batérie z neho vyberte. Batérie vložte podľa vyznačenej polarít. Nenabíjateľné batérie nenabíjajte. Batérie zlikvidujte vždy separátne.

WOOLWORTH®

Kuchyňská váha
CF2021



Návod k obsluze

WOOLWORTH®

DŮLEŽITÉ BEZPEČNOSTNÍ POKYNY

- Nesprávné použití může způsobit poškození přístroje.
- Používejte přístroj jen k účelům uvedeným v návodu k obsluze.
- Jen pro používání v domácnosti.
Nevhodné k živnostenskému podnikání
- Přístroj nikdy nestavte na koberec nebo nerovný povrch; neumísťujte ho do blízkosti elektrických přístrojů, protože jejich záření může způsobit nesprávnou funkci přístroje.
- Neponořovat do vody ani nenechat namočit.
- Přístroj nevytavovat dlouhodobě přímému slunečnímu záření.
- Neumisťovat ani neskladovat v blízkosti silných zdrojů tepla nebo do vlhkého prostředí.
- Pokud se nebude přístroj delší dobu používat, je třeba baterie vyjmout.

Správné odstranění tohoto výrobku do odpadu




Výrobek se musí podle zákona odstranit do odpadu prostřednictvím sběrných elektrických přístrojů, aby byla zajištěna jeho ekologická likvidace. Informace obdržíte u správy Vašeho města & obce.

Podrobný popis

WOOLWORTH®

1. Vážicí plocha
2. Displej
3. Tlačítko zapnutí/vypnutí/funkce TARA
4. Plastové nožičky se senzory
5. Knoflíková baterie
6. Příhrádka na baterie
7. Nastavovací tlačítko



CFC2021

1x CR2032 3V



WOOLWORTH GmbH, Mönninghoffs Feld 5, 59425 Unna, Germany

PŘED PRVNÍM POUŽITÍM

WOOLWORTH®

- Otevřete přihrádku na baterie (6) a vyjměte blokování kontaktů.
- Kryt přihrádky na baterie nasadte zpátky.
- Před prvním použitím vymýt horkou vodou s běžným prostředkem na mytí nádobí. Po každém použití vyčistit. Nečistit ostrými nebo agresivními čisticími prostředky. Tyto mohou výrobek poškodit. Nepoužívejte drhnoucí houbičky ani abrazivní čisticí prostředky.

POUŽITÍ

- Přístroj můžete nejlépe ovládat tak, že lehce přiložíte prst na "TLAČÍTKO" (3) na dobu přibližně 1 vteřiny. Velmi prudké nebo silné stlačení ztěžuje obsluhu. Ovládací tlačítko funguje jen tehdy, když je displej stabilní.
- Přístroj postavte na rovný povrch.
- Stiskněte TLAČÍTKO (3) pro zapnutí přístroje a aktivaci funkce TARA.
- Tlačítko nastavení (7) na horní straně přístroje umožňuje zvolit různé jednotky hmotnosti (g, kg, lb:oz, ml (voda) a ml (mléko)).

UPOZORNĚNÍ

- Pokud se pokusíte zvážit více, než dovoluje konstrukce přístroje (více než 5 kg), pak se na displeji zobrazí " Err " (Přetížení).
- Bez aktivity se přístroj opět automaticky vypne.
- Pokud přístroj ztratí kalibraci, např. proto, že stojí na nerovném povrchu nebo příliš blízko elektrických přístrojů, vypněte ho tak, že ho vezmete do ruky (ale **NEDOTÝKEJTE** se plastových nožiček (4), na kterých jsou umístěny senzory) a přidržte kontrolní tlačítko.
- Pokud chcete přístroj přemístit, měli byste ho nejprve vypnout. Přístroj znovu nezapínejte, dokud nestojí správně na rovném povrchu, aby se mohl správně kalibrovat.

ČIŠTĚNÍ

- Přístroj nikdy neponořujte do vody a zabraňte vniknutí vody.
- Přístroj otírejte měkkým vyždímaným hadrem. Pokud je přístroj silně znečištěný, přidejte trochu čisticího prostředku.
- K čištění přístroje nepoužívejte silné nebo abrazivní čisticí prostředky, rozpouštědla nebo podobné prostředky, protože by mohly poškrábat nebo poškodit vnější povrchy.
- Před dalším použitím nechte přístroj zcela vyschnout.

Pokyny k bateriím (včetně knoflíkových baterií):

Vybité baterie vždy vyjměte z přístroje a zlikvidujte je v souladu s právními předpisy. Při delším nepoužívání výrobku vyjměte baterie. Baterie vkládejte podle uvedené polarity. Nenabíjecí baterie se nesmí nabíjet. Baterie likvidovat vždy separátně.

WOOLWORTH®

Kuhinjska vaga
CF2021



Upute za upotrebu

WOOLWORTH®

VAŽNE SIGURNOSNE NAPOMENE

- Pogrešna upotreba može dovesti do oštećenja na uređaju.
- Koristite uređaj samo u svrhe navedene u uputama za uporabu.
- Namijenjeno samo za kućnu uporabu. Nije namijenjeno za komercijalnu uporabu.
- Urešaj nemojte nikada postavljati na tepih ili neravnu površinu; nemojte ga postavljati u blizinu električnih uređaja, budući da njihovo zračenje može dovesti do neispravnog funkcioniranja uređaja.
- Ne uranjati u vodu ili smočiti.
- Uređaj ne izlagati direktnoj sunčevoj svjetlosti na duže vrijeme.
- Ne čuvati ili postavljati u blizini izvora vrućine ili u vlažnoj okolini.
- Ako se uređaj neće koristiti duže vrijeme, moraju se ukloniti baterije.

Ispravno zbrinjavanje proizvoda u otpad



Proizvod se u svrhu odlaganja u otpad mora zakonskom odredbom predati na sabirno mjesto za stare električne uređaje, kako bi se osiguralo zbrinjavanje na ekološki prihvatljiv način. Informacije ćete dobiti u vašoj gradskoj & mjesnoj upravi.

Detaljan opis

WOOLWORTH®

1. Površina za vaganje
2. Zaslon
3. Tipka za uključivanje/isključivanje / TARA funkcija
4. Stopala od umjetnog materijala sa senzorima
5. Gumbaste baterije
6. Pretinac za baterije
7. Tipka za podjelu



1.

7.

3.

2.



4.

5.

6.

CFC2021

1x CR2032 3V



WOOLWORTH®

WOOLWORTH GmbH, Mönninghoffs Feld 5, 59425 Unna, Germany

PRIJE PRVE UPOTREBE

WOOLWORTH®

- Uklonite pretinac za baterije (6) i uklonite blokadu.
- Ponovno postavite poklopac za baterije.
- Prije prvog korištenja operite vrućom vodom i uobičajenim kućanskim sredstvima. Očistite nakon svakog korištenja. Nemojte čistiti oštrim ili agresivnim sredstvima za čišćenje. To bi moglo nagristi proizvod i uzrokovati štetu. Ne koristite ribaće spužve ili ribaća sredstva za čišćenje.

PRIMJENA

- Uređaj najbolje možete upotrebljavati, ako prst stavite i držite oko 1 sekundu lagano na „TIPKI“ (3). Naglo ili veoma jako pritiskanje otežava korištenje. Kontrolna tipka funkcionira samo kada je zaslon stabilan.
- Postavite uređaj na ravnu površinu.
- Pritisnite TIPKU (3) kako bi uključili uređaj i aktivirali TARA-funkciju.
- S tipkom za postavke (7) na gornjoj strani uređaja možete odabrati različite jedinice težine (g, kg, lb:oz, ml (voda) i ml (mlijeko)).

NAPOMENA

- Pokušate li izvagati više nego to dopušta tumačenje vage (više od 5 kg), zaslon će pokazati „Err“ (Overload).
- Ako nije aktivan, uređaj će se automatski isključiti.
- Ako uređaj nije precizan, jer je npr. postavljen na neravnu površinu ili je previše blizu elektronskim uređajima, isključite ga držeći ga u svojoj ruci (pritom NE dirati stopala od umjetnog materijala u kojima se nalaze senzori(4)) i držite pritisnutu kontrolnu tipku.
- Ako želite micati uređaj, trebali biste ga prije toga isključiti. Uključite ga tek onda kada je točno postavljen na ravnu površinu, kako bi se točno kalibrirao.

ČIŠĆENJE

- Nemojte nikada uređaj uranjati u vodu i spriječite ulazak vode u njega.
- Prebrišite uređaj mekanom, iscijeđenom krpom. Ako je uređaj jako onečišćen, dodajte malo sredstva za čišćenje.
- Nemojte upotrebljavati jaka ili ribeća sredstva, otapala ili slično za čišćenje uređaja, budući da ona mogu izgrebati ili oštetiti vanjske površine.
- Pustite da se uređaj potpuno ohladi prije ponovne upotrebe.

Napomene o baterijama (uklj. gumbaste baterije):

Uvijek izvadite ispražnjene baterije iz artikla i zbrinite ih u skladu sa zakonskim propisima. Izvadite baterije ako uređaj ne koristite duže vrijeme. Umetnite baterije prema naznačenom polaritetu. Nepunjive baterije se ne smiju ponovno puniti. Nepunjive baterije se ne smiju ponovno puniti.

WOOLWORTH®

Konyhai mérleg
CF2021




Használati utasítás

WOOLWORTH®

FONTOS BIZTONSÁGI UTASÍTÁSOK


- A helytelen használat a készülék károsodását okozhatja.
- A készüléket csak a használati utasításban megadott célokra használja.
- Csak háztartási használatra. Nem kereskedelmi felhasználásra készült.
- Soha ne helyezze a készüléket szőnyegre vagy egyenetlen felületre; ne helyezze a készüléket elektromos készülékek közelébe, mivel azok sugárzása miatt a készülék nem működik megfelelően.
- Ne merítse vízbe, és ne hagyja, hogy elázzon.
- Ne tegye ki a készüléket hosszabb időre közvetlen napfénynek.
- Ne helyezze vagy tárolja erős hőforrások közelében vagy párás környezetben.
- Ha a készüléket hosszabb ideig nem használja, vegye ki az elemeket.

A termék helyes megsemmisítése	
	A terméket a törvény szerint az elektromos eszközök gyűjtőhelyén kell megsemmisítésre leadni, hogy környezetbarát módon megsemmisítsék. Erről szóló információkat a városa és települése hivatalánál szerezhet.

Részletes leírás

WOOLWORTH®

1. Mérési felület
2. Kijelző
3. Be-Ki gomb/ TARA funkció
4. Műanyag talpak érzékelőkkel
5. Gombelem
6. Elemrekesz
7. Beállítógomb



CFC2021

1x CR2032 3V



WOOLWORTH®

WOOLWORTH GmbH, Mönninghoffs Feld 5, 59425 Unna, Germany

AZ ELSŐ HASZNÁLAT ELŐTT:

WOOLWORTH®

- Nyissa ki az elemrekeszt (6), és vegye ki az érintkezőt
- Helyezze vissza az elemtartórekesz fedelét.
- Az első használat előtt forró vízzel és háztartásban használatos mosogatószerrel tisztítsa meg. Minden használat után tisztítsa meg. Kérjük, ne tisztítsa éles vagy agresszív tisztítószerekkel. Ezek megtámadhatják a terméket, és kárt okozhatnak. Ne használjon súrolóbetéteket vagy súrolószereket.

HASZNÁLAT

- A készüléket úgy tudja a legjobban működtetni, ha az ujját kb. 1 másodpercre enyhén a „GOMBRA” (3) helyezi. A nagyon hirtelen vagy nagyon erős nyomás megnehezíti a működést. A vezérlőgomb csak akkor működik, ha a kijelző stabil.
- Helyezze a készüléket egy vízszintes felületre.
- Nyomja meg a GOMBOT (3) a készülék bekapcsolásához és a TARA funkció aktiválásához.
- A készülék tetején található beállítógombbal (7) különböző súlyegységek (g, kg, lb:oz, ml (víz) és ml (tej)) választhatók.

MEGJEGYZÉS

- Ha megpróbál többet mérni, mint amennyit a készülék kialakítása megenged (több mint 5 kg), a kijelzőn megjelenik az „Err” (Túlterhelés).
- A készülék aktivitás nélkül automatikusan kikapcsol.
- Ha a készülék elveszíti a kalibrálást, például azért, mert egyenetlen felületen áll vagy túl közel van elektromos készülékekhez, kapcsolja ki a készüléket úgy, hogy a kezében tartja (de NEM érinti a műanyag talpakat (4), ahol az érzékelők találhatók), és lenyomva tartja a vezérlőgombot.
- Ha el akarja mozgatni a készüléket, először ki kell kapcsolnia. Ne kapcsolja be újra, amíg nem áll megfelelően sík felületen, hogy megfelelően bekalibrálja magát a készülék.

TISZTÍTÁS

- Soha ne merítse a készüléket vízbe, és víz ne kerüljön a készülékbe.
- Törölje át a készüléket puha, kicsavart ruhával. Adjon hozzá egy kis tisztítószert, ha a készülék nagyon piszkos.
- A készülék tisztításához ne használjon erős vagy súroló hatású tisztítószereket, oldószereket vagy hasonlókat, mivel ezek megkarcolhatják vagy károsíthatják a külső felületeket.
- Hagyja az eszközt teljesen megszáradni, mielőtt ismét használná.

Elemekre vonatkozó tudnivalók (beleértve a gombelemeket)

Mindig vegye ki az üres elemeket a készülékből, és a jogszabályi előírásoknak megfelelően ártalmatlanítsa őket. Vegye ki az elemeket, ha nem használja a terméket. Az elemeket a megadott polaritás szerint helyezze be. A nem újratölthető elemeket nem szabad újratölteni. Az elemeket mindig a terméktől elkülönítve kell megsemmisíteni.

WOOLWORTH®

Bilancia da cucina
CF2021




Istruzioni per l'uso

WOOLWORTH®

IMPORTANTI AVVERTENZE DI SICUREZZA

- Un utilizzo scorretto può causare danneggiamenti dell'apparecchio o lesioni.
- Utilizzare l'apparecchio solo per gli scopi indicati nelle istruzioni per l'uso.
- Solo per uso domestico. Non è concepito per l'uso commerciale.
- Non collocare mai l'apparecchio su una moquette o su una superficie irregolare; non collocarlo vicino ad apparecchi elettrici perché le loro radiazioni possono interferire con il funzionamento dell'apparecchio.
- Non immergere in acqua o lasciare che si bagni.
- Non esporre l'apparecchio alla luce diretta del sole per molto tempo.
- Non posizionare o conservare vicino a forti fonti di calore o in un ambiente umido.
- Se l'apparecchio non viene utilizzato per un lungo periodo, le batterie devono essere rimosse.

Corretto smaltimento di questo prodotto

	<p>Per disposizioni di legge si deve conferire il prodotto per lo smaltimento a un punto di raccolta di apparecchiature elettriche usate per garantire lo smaltimento rispettoso dell'ambiente. Si possono ottenere le informazioni dall'amministrazione comunale e locale.</p>
---	---

Descrizione dettagliata

1. Superficie di pesatura
2. Display
3. Tasto On/Off/funzione TARA
4. Piedini in plastica con sensori
5. Pila a bottone
6. Vano portabatterie
7. Pulsante impostazioni

1.

7.



3

2

4

5

6





PRIMA DEL PRIMO UTILIZZO

- Aprire il vano batterie (6) e rimuovere il blocco dei contatti
- Riposizionare il coperchio del vano batterie.
- Prima del primo utilizzo, pulire con acqua calda e un comune detersivo. Pulire dopo ogni uso. Si prega di non pulire con detersivi duri o aggressivi. Questo potrebbe attaccare il prodotto e lasciare danni. Non usare spugne o detersivi abrasivi.

APPLICAZIONE

- Il modo migliore per azionare l'apparecchio è di appoggiare leggermente il dito sul "TASTO" (3) per circa 1 secondo. Una pressione molto brusca o molto forte rende difficile il funzionamento. Il tasto di controllo funziona solo quando il display è stabile.
- Collocare l'apparecchio su una superficie piana.
- Premere il TASTO (3) per accendere l'apparecchio e attivare la funzione TARA.
- Il tasto delle impostazioni (7) sulla parte superiore dell'apparecchio permette di selezionare diverse unità di misura (g, kg, lb:oz, ml (acqua) e ml (latte)).

AVVERTENZA

- Se si cerca di pesare più di quanto consentito (più di 5 kg), il display mostra " Err " (Overload).
- L'apparecchio si spegne automaticamente in caso di inattività.
- Se l'apparecchio perde la calibrazione, ad esempio perché si trova su una superficie irregolare o troppo vicino ad apparecchi elettrici, spegnerlo tenendolo in mano (ma NON toccando i piedini di plastica (4) dove si trovano i sensori) e tenere premuto il tasto di controllo.
- Se si vuole spostare l'apparecchio, è necessario prima spegnerlo. Non riaccendere l'apparecchio finché non è appoggiato correttamente su una superficie piana in modo che possa calibrarsi correttamente.

PULIZIA

- Non immergere mai l'apparecchio in acqua ed evitare che entri dell'acqua al suo interno.
- Pulire l'apparecchio con un panno morbido e strizzato. Aggiungere un po' di detersivo se l'apparecchio è molto sporco.
- Non usare detersivi forti o abrasivi, solventi o simili per pulire l'apparecchio perché potrebbero graffiare o danneggiare le superfici esterne.
- Prima di riutilizzare l'apparecchio, lasciarlo asciugare completamente.

Istruzioni per le batterie (comprese le pile a bottone):

Rimuovere sempre le batterie scariche dall'articolo e smaltirle nel rispetto delle disposizioni di legge. Rimuovere le batterie in caso di disuso prolungato.

WOOLWORTH®

Inserire le batterie secondo la polarità indicata. Le batterie non ricaricabili non possono essere ricaricate. Smaltire sempre le batterie separatamente dall'articolo.

WOOLWORTH®

WOOLWORTH®

Kuhinjska tehtnica
CF2021



Navodila za uporabo

WOOLWORTH®

POMEMBNI VARNOSTNI NAPOTKI

- Vsaka napačna uporaba lahko poškoduje napravo.
- Napravo uporabljajte samo skladno z namenom, navedenim v navodilu za uporabo.
- Samo za domačo uporabo. Ni za profesionalno uporabo.
- Naprave nikdar ne postavljajte na preproge ali neravne površine; ne postavljajte je v bližini električnih naprav, saj lahko njihovo sevanje povzroči, da naprava ne bo pravilno delovala.
- Ne potaplajte je v vodo in je ne močite.
- Naprave ne izpostavljajte za dlje časa sončnemu sevanju.
- Ne uporabljajte v bližini močnih izvorov toplote in je ne postavljajte ali shranjujte v vlažnem okolju.
- Če naprave dlje časa ne uporabljate, morate odstraniti baterije.


Pravilno odstranjevanje izdelka



V skladu z zakonom je treba izdelek oddati na zbirnem mestu za odpadne električne naprave, da se zagotovi okolju prijazna predelava. Več informacij prejmete pri mestni in občinski upravi.

Podroben opis

1. Površina za tehtanje
2. Zaslon
3. Vključno-izključna/ TARA funkcija
4. Nogice iz umetne mase s senzorji
5. Gumbna baterija
6. Predalček za baterijo
7. Nastavitvena tipka



CFC2021

1x CR2032 3V



WOOLWORTH®

WOOLWORTH GmbH, Mönninghoffs Feld 5, 59425 Unna, Germany

WOOLWORTH®

PRED PRVO UPORABO

- Odprite predalček za baterijo (6) in odstranite kontaktno blokado.
- Ponovno namestite prokrovček za predalčka za baterijo.
- Pred prvo uporabo očistite z vročo vodo in običajnim gospodinjstkim detergentom. Očistite po vsaki uporabi. Ne čistite z ostrimi ali agresivnimi čistili. To bi lahko načelo izdelek in ga poškodovalo. Ne uporabljajte abrazivnih gobic ali čistil.

UPORABA

- Za napravo lahko najbolje upravljate, če prsta za pribl. 1 sekundo rahlo položite na »TIPKO« (3). Zelo hitro ali močno pritiskanje otežuje upravljanje. Kontrolna tipka deluje le, če je zaslon stabilen.
- Postavite napravo na ravno podlago.
- Pritisnite TIPKO (3), da napravo izklopite in da aktivirate funkcijo TARA.
- Z nastavitveno tipko (7) na zgornji strani naprave je mogoče izbrati različne enote (g, kg, lb:oz, ml (voda) in ml (mleko)).

OPOZORILO

- Če boste želeli tehtati več, kot naprava dovoljuje (več kot 5 kg), bo zaslon prikazal »Err« (preobremenitev).
- Brez aktivnosti se naprava avtomatsko izklopi.
- Če naprava izgubi svojo kalibriranje, ker stoji npr. na neravni podlagi ali preblizu električnih aparatov, jo izklopite, tako da jo držite v roki (vendar se pri tem NE dotikajte nogic iz umetne mase (4), v katerih so senzorji) in držite pritisnjeno kontrolno tipko.
- Če želite napravo premikati, jo morate pred tem izklopiti. Ponovno jo vklopite šele, ko ta pravilno stoji na ravni površini, tako da se lahko pravilno kalibrira.

ČIŠČENJE

- Naprave nikoli ne potaplajte v vodo in preprečite vdor vode v napravo.
- Napravo obrišite z mehko, izžeto krpo. Dodajte malo detergenta, če je naprava zelo umazana.
- Za čiščenje naprave ne uporabljajte močnih ali abrazivnih detergentov, topil ali podobnega, saj lahko ti opraskajo ali poškodujejo zunanje površine naprave.
- Pred ponovno uporabo počakajte, da se naprava povsem osuši.

Opozorila glede baterij (vklj. z gumbnimi baterijami):

Prazne baterije vedno odstranite iz izdelka in jih odvrzite skladno z zakoni. Če naprave dlje časa ne boste uporabljali, iz nje odstranite baterije. Baterije vstavite skladno s prikazano razporeditvijo polov. Nepolnilnih baterij ni dovoljeno ponovno polniti. Baterije vedno zavržite ločeno od izdelka.